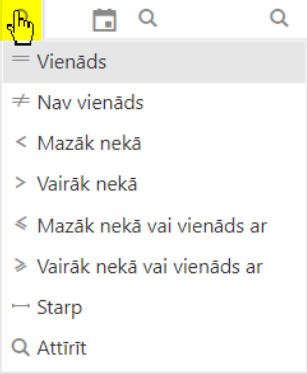
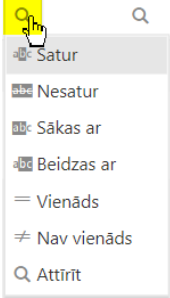
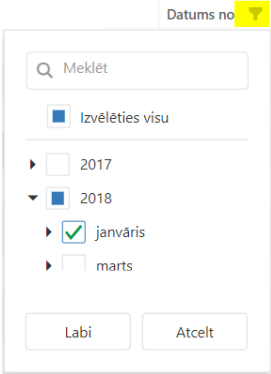
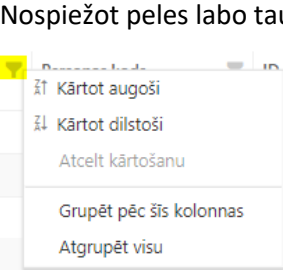


DATU ATLASE UN MEKLĒŠANA SARAKSTOS UN ATSKAITĒS

Meklēšana un atlase sarakstos iespējama dažādos veidos.

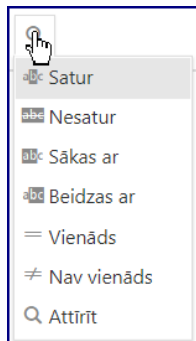
Meklēšana


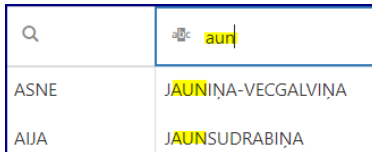

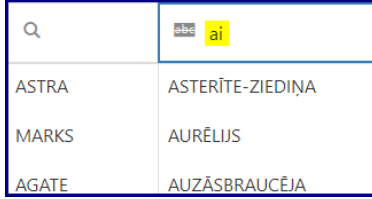
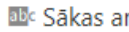
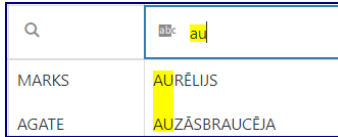

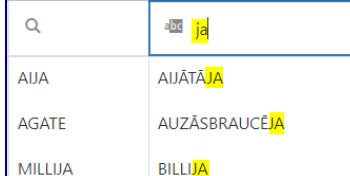
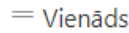
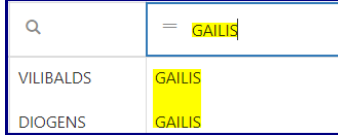
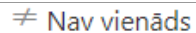
Datuma un skaitļa laukos:	Teksta laukos	Izmantojot atlasi
		
		

Meklēšana teksta laukos

Katrā no tabulas kolonnām var meklēt pēc dažādiem nosacījumiem. Visvienkāršākais: rakstot atslēgas vārdus, burtus, ciparus.

Papildu meklēšanas parametrus var ieslēgt katrā no laukiem noklikšķinot uz lupas ikonas





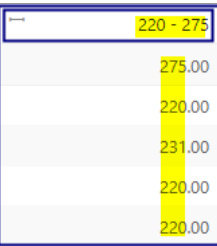
Nosaukums	Paskaidrojums	Piemērs
 Satur	Meklējamajā objektā ir ietvertas norādītās vērtības Noklusētā vērtība meklēšanas laukā	‘aun’, tiek atlasīti tie darbinieki, kuriem uzvārdā ir burtu salikums ‘aun’ 
 Nesatur	Meklējamajā objektā ir ietvertas norādītās vērtības	‘ai’, tiek atlasīti tie darbinieki, kuriem uzvārdā nav burtu salikums ‘ai’ 
 Sākas ar	Meklējamais objekts sākas ar norādīto vērtību	‘au’, tiek atlasīti tie darbinieki, kuriem uzvārdi sākas ar ‘au’ 
 Beidzas ar	Meklējamais objekts beidzas ar norādīto vērtību	‘ja’, tiek atlasīti tie darbinieki, kuriem uzvārdi beidzas ar ‘ja’ 
 Vienāds	Jānorāda pilnīgi atbilstoša meklējamā vērtība	‘gailis’, tiek atlasīti tie darbinieki ar uzvārdu ‘gailis’ 
 Nav vienāds	Jānorāda pilnīgi atbilstoša meklējamā vērtība, kuru nevajag ietvert meklējumā	‘gailis’, tiek atlasīti tie darbinieki, kuriem nav uzvārds ‘gailis’

		<table border="1"> <tr> <td>Q</td> <td>≠ gailis</td> </tr> <tr> <td>MILLIJA</td> <td>BILLIJA</td> </tr> <tr> <td>AGNESE</td> <td>BUSARDELA</td> </tr> <tr> <td>MĀRTIŅŠ</td> <td>GAILIS-ZOSTIŅŠ</td> </tr> <tr> <td>ANTONIJA</td> <td>GULBE-MELNĀ</td> </tr> <tr> <td>ASNE</td> <td>JAUNIŅA-VECGALVIŅA</td> </tr> </table>	Q	≠ gailis	MILLIJA	BILLIJA	AGNESE	BUSARDELA	MĀRTIŅŠ	GAILIS-ZOSTIŅŠ	ANTONIJA	GULBE-MELNĀ	ASNE	JAUNIŅA-VECGALVIŅA
Q	≠ gailis													
MILLIJA	BILLIJA													
AGNESE	BUSARDELA													
MĀRTIŅŠ	GAILIS-ZOSTIŅŠ													
ANTONIJA	GULBE-MELNĀ													
ASNE	JAUNIŅA-VECGALVIŅA													
Q Attīrīt	Attīra meklēšanas lauku													

Meklēšana skaitļu un datumu laukos

Skaitļu un datumu meklēšanas laukos ir dažādi papildus nosacījumi

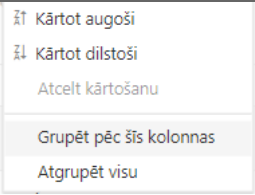
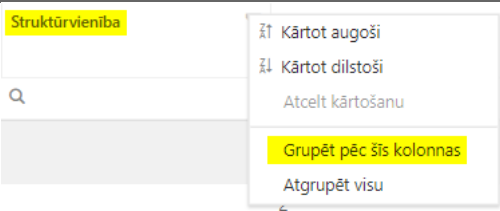
Nosaukums	Paskaidrojums	Piemērs												
< Mazāk nekā	Meklējamajā objektā ir ietvertas norādītās vērtības, kas mazākas par norādīto vērtību	<table border="1"> <tr> <td><</td> <td>100</td> </tr> <tr> <td></td> <td>99,53</td> </tr> <tr> <td></td> <td>96,70</td> </tr> <tr> <td></td> <td>95,53</td> </tr> <tr> <td></td> <td>91,53</td> </tr> </table>	<	100		99,53		96,70		95,53		91,53		
<	100													
	99,53													
	96,70													
	95,53													
	91,53													
> Vairāk nekā	Meklējamajā objektā ir ietvertas norādītās vērtības, kas lielākas par norādīto vērtību	<table border="1"> <tr> <td>></td> <td>100</td> </tr> <tr> <td></td> <td>1 040,00</td> </tr> <tr> <td></td> <td>960,00</td> </tr> <tr> <td></td> <td>868,40</td> </tr> <tr> <td></td> <td>520,00</td> </tr> <tr> <td></td> <td>494,08</td> </tr> </table>	>	100		1 040,00		960,00		868,40		520,00		494,08
>	100													
	1 040,00													
	960,00													
	868,40													
	520,00													
	494,08													

< Mazāk nekā vai vienāds ar	Meklējamajā objektā ir ietvertas norādītās vērtības, kas mazākas vai vienādas par norādīto vērtību	
> Vairāk nekā vai vienāds ar	Meklējamajā objektā ir ietvertas norādītās vērtības, kas lielākas vai vienādas par norādīto vērtību	
← Starp	Meklējamajā objektā ir ietvertas norādītās vērtības	

Grupēšana

Noteiktos sarakstos un atskaitēs ir pieejamas grupēšanas iespējas.

Nospiežot uz piltuves ar peles labo taustiņu, tiks atvērts logs, kurā ir norādīta iespēja grupēt pēc noteiktas tabulas kolonnas.

Nosaukums	Paskaidrojums	Piemērs
	Tabula tiks sagrupēta pēc norādītās kolonnas	

Darbinieks	
Vārds	Uzvārds
Q	Q
▶ Struktūrvienība: (Ierakstu skaits: 3)	
▶ Struktūrvienība: Birojs (Ierakstu skaits: 2)	
▶ Struktūrvienība: Medicīna (Ierakstu skaits: 3)	
▼ Struktūrvienība: Pārdošana (Ierakstu skaits: 3)	
Strādājus	BITE
Sāra	BERNĀRA
Sāra	BERNĀRA


Grupēšanu var veikt arī pēc vairākām kolonnām

← Vēstures notikumi			
Dok. datums	Notikuma kods	Vārds	
Q	Q	Q	
▶ Struktūrvienība:			
▼ Struktūrvienība: Autoratlīdzības			
▶ Notikuma veids: Pieņemts darbā			
▼ Struktūrvienība: Birojs			
▶ Notikuma veids: A slimības lapa			
▶ Notikuma veids: Atbrīvots no darba citos gadījumos			
▼ Notikuma veids: Atbrīvots pēc darba ņēmēja uzteikuma			

Eksportējot datus uz Excel – formāts tiek saglabāts


	A	B
1	Dok. datums	Notikuma kods
2	Struktūrvienība:	
3	Notikuma veids: A slimības lapa	
10	Notikuma veids: Atbrīvots no amata	
17	Notikuma veids: Atbrīvots no darba citos gadījumos	
23	Notikuma veids: Atbrīvots pēc darba ņēmēja uzteikuma	

Atlase

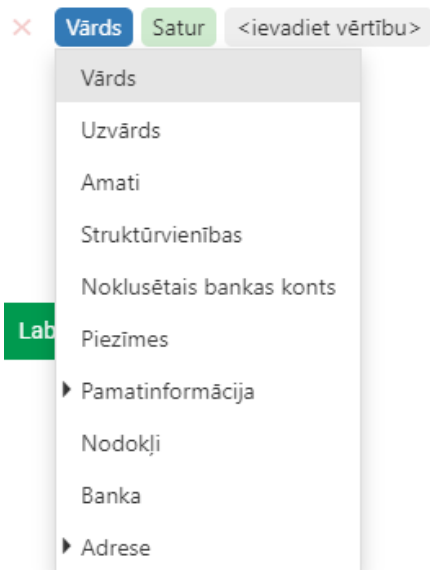
Darbinieku sarakstā ir pieejama papildu atlases iespēja, kuru aktivizē, nospiežot pogu .

Šajā atlasē ir iespējams izvēlēties citus atlases kritērijus, nekā darbinieku sarakstā:

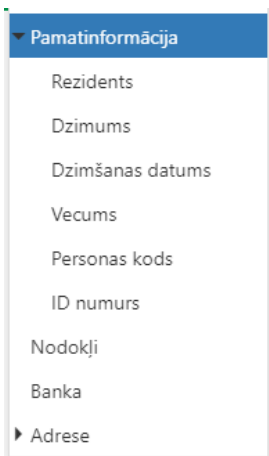
- ▼ Pamatinformācija
 - Rezidents
 - Dzimums
 - Dzimšanas datums
 - Vecums
 - Personas kods
 - ID numurs
- Nodokļi
- Banka
- ▼ Adrese
 - ▼ Deklarētā
 - Pilsēta
 - Valsts
 - ▼ Faktiskā
 - Pilsēta
 - Valsts

Atlases darbības princips ir tāds pats, kā, izmantojot filtra ikonu () tabulā – vispirms tiek atlasītas vērtības pēc 1.kritērija, piemēram, vārdiem, pēc tam atlasītajās vērtībās tiek meklētas nākamā kritērija vērtības, piemēram, uzvārdi u.t.t.

Nospiežot pogu **+ Pievienot jaunu kritēriju**, var pievienot atlasē kritēriju izvēlni: **Vārds** **Satur** **<ievadiet vērtību>**. Izvēlnē kā pirmais atlasē kritērijs ir "Vārds". Lai atvērtu kritēriju sarakstu, izvēlnē jānospiež uz "Vārds":



Sarakstā ir kritēriji, kurus var izvēlēties uzreiz, bet ir arī kritēriji, kurus izvēršot (jāuzklikšķina uz nosaukuma) atveras papildu saraksts:



Tāpat kā ātrās meklēšanas gadījumā, paplašinātajā atlasē iespējams izvēlēties, kā definēt kritēriju - vai nu, rakstot atslēgas vārdus, zilbes, skaitļus u. tml., vai atzīmējot “Ir tukšs” vai “Nav tukšs”, vai izvēloties datumu:

Nosaukums	Paskaidrojums	Piemērs
<input type="radio"/> Ir tukšs	Izmanto, lai atrastu tos darbiniekus, kuriem nav meklējamā vērtība	✗ Pamatinformācija.ID numurs <input type="text" value="Ir tukšs"/>
<input checked="" type="radio"/> Nav tukšs	Izmanto, lai atrastu tos darbiniekus, kuriem nav meklējamā vērtība	✗ Pamatinformācija.ID numurs <input type="text" value="Nav tukšs"/>
<input type="radio"/> < Mazāk par	Izmanto, ja meklējamā vērtība ir datums vai skaitlis	✗ Pamatinformācija.Dzimšanas datums <input type="text" value="Mazāk par"/> <input type="text" value="31.12.2010"/> ✗ Pamatinformācija.Vecums <input type="text" value="Mazāk par"/> <input type="text" value="50"/>
<input type="radio"/> > Vairāk par	Izmanto, ja meklējamā vērtība ir datums vai skaitlis	✗ Pamatinformācija.Dzimšanas datums <input type="text" value="Vairāk par"/> <input type="text" value="01.01.1990"/> ✗ Pamatinformācija.Vecums <input type="text" value="Vairāk par"/> <input type="text" value="18"/>
<input type="radio"/> <= Mazāk par vai vienāds ar	Izmanto, ja meklējamā vērtība ir datums vai skaitlis	✗ Pamatinformācija.Dzimšanas datums <input type="text" value="Mazāk par vai vienāds ar"/> <input type="text" value="31.12.2010"/> ✗ Pamatinformācija.Vecums <input type="text" value="Mazāk par vai vienāds ar"/> <input type="text" value="50"/>
<input type="radio"/> >= Vairāk par vai vienāds ar	Izmanto, ja meklējamā vērtība ir datums vai skaitlis	✗ Pamatinformācija.Dzimšanas datums <input type="text" value="Vairāk par vai vienāds ar"/> <input type="text" value="01.01.1990"/> ✗ Pamatinformācija.Vecums <input type="text" value="Vairāk par vai vienāds ar"/> <input type="text" value="18"/>

Piemēri

1. piemērs

Nepieciešams atrast visas Aijas Jaunsudrabiņas.

Vārds	Uzvārds	Amats	Struktūrvienības	EANG	Noklusētais bankas konts	Dzimšanas datums	Dzēst
<input type="text" value="Aija"/>	<input type="text" value="Jaunsudrabiņa"/>	<input type="text" value="Rakstniece"/>	<input type="text" value="Rakstniecība"/>	<input type="checkbox"/>	<input type="text" value=""/>	<input type="text" value=""/>	<input type="checkbox"/>

2. piemērs

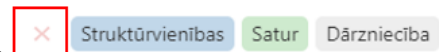
Nepieciešams pārbaudīt, vai struktūrvienībās “Rakstniecība” un “Dārzniecība” ir kāds darbinieks nerezidents.

×	Struktūrvienības	Vienāds	Dārzniecība
×	Struktūrvienības	Vienāds	Rakstniecība
×	Pamatinformācija.Rezidents	Vienāds	Nav

Statuss	Vārds	Uzvārds	Amati	Struktūrvienības	Rezidents
	Q	Q	Q	Q	(Viss)
	AĪDA	VERDI	Rakstniece	Rakstniecība	<input type="checkbox"/>

Atlases kritēriju dzēšana

Atlases kritērijus var izdzēst pa vienam, nospiežot “x” pie katra atlases kritērija



Kā arī visus, nospiežot vai nu pogu



,vai